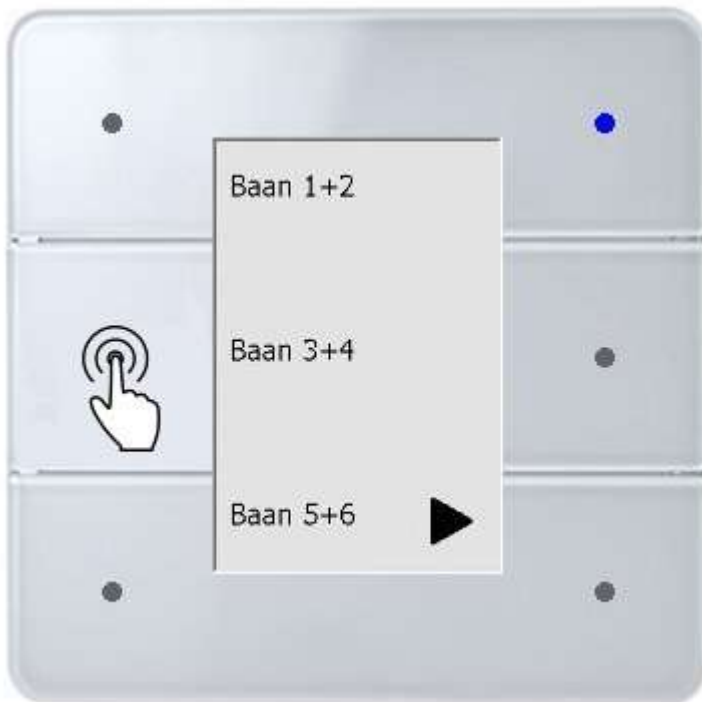



Baanverlichting

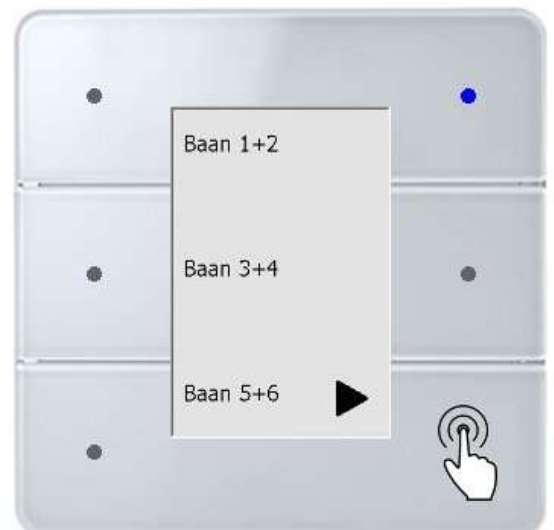
Het bedieningspaneel voor de verlichting hangt in de hal aan de kant van onze bestuurs/commissiekamer.



Kies eerst de baan waarop je speelt door op de knop vóór het juiste baannummer te klikken.
(Baan 3+4 in het voorbeeld hiernaast)

Staat het juiste baannummer er niet bij dan druk je op de knop rechts naast 

(Zie hieronder)



Je ziet dan onderstaand beeld:



In het voorbeeld hiernaast kies je voor padel baan 1

Was het toch niet goed? Druk 



Heb je de juiste baan gekozen? (in het voorbeeld hieronder: baan 1+2)
Kies dan de juiste sterkte. (De middelste geeft al behoorlijk veel licht!)



Druk op de knop ervoor.

Had je toch niet de juiste baan geselecteerd ga dan terug met



Verlaat je de baan (banen) als laatste, kies dan eerst DE JUISTE BAAN (in het begin van deze instructie is uitgelegd hoe je dat doet).



Staat de juiste baan (banen) in het scherm?

Druk dan op de knop naast



(Zie voorbeeld hiernaast)

Gaat iedereen van de baan (banen) naar binnen voor een regenpauze dan kun je de baanverlichting even op de laagste stand zetten!